






















Stangendichtungen

Profil	Typ	Standardwerkstoff	Druck (bar) ²	Temperatur (°C) ²	Gleitgeschw. (m/sec) ²
	RS01	PU NBR FKM	400 160 160	-30 bis 105 -25 bis 100 -20 bis 210	0,5
	RS01A	PU NBR FKM	25	-30 bis 105 -25 bis 100 -20 bis 210	1
	RS01B	PU NBR FKM	400 160 160	-30 bis 105 -25 bis 100 -20 bis 210	0,5
	RS02	PU/POM NBR/POM FKM/PGM	700 250 250	-30 bis 100 -25 bis 100 -20 bis 210	0,5
	RS02A	PU/POM NBR/POM FKM/PGM	700 250 250	-30 bis 100 -25 bis 100 -20 bis 210	0,5
	RS03	PU/NBR	400	-25 bis 100	0,5
	RS04	PU/NBR/POM	700	-25 bis 100	0,5
	RS05	NBR	25	-25 bis 100	1
	RS08	PU NBR	400 160	-30 bis 105 -25 bis 100	0,3
	RS09A	PU/NBR PB, PK, PGM, PT, PEK/NBR PB, PK, PGM, PT, PEK/FKM	400 800 800	-25 bis 100 -25 bis 100 -20 bis 210	1 15
	RS09B	PU/NBR PB, PK, PGM, PT, PEK/NBR PB, PK, PGM, PT, PEK/FKM	400 800 800	-25 bis 100 -25 bis 100 -20 bis 210	1 15
	RS91B	PU/NBR PB, PK, PGM, PT, PEK/NBR PB, PK, PGM, PT, PEK/FKM	400 800 800	-25 bis 100 -25 bis 100 -20 bis 210	1 15
	RS16	NBR	160	-25 bis 100	0,5
	RS17	PU	400	-30 bis 105	0,5
	RS17A	PU/POM	700	-30 bis 100	0,5
	RS17B	PU/NBR	400	-25 bis 100	0,5
	RS17C	PU/NBR/POM	700	-25 bis 100	0,5
	RS17D	PU NBR	400 160	-30 bis 105 -25 bis 100	0,3
	RS19	PGM / 1.4310	160	-200 bis 260	15
	RS31	PU/POM	500 250 250	-30 bis 100 -25 bis 100 -20 bis 210	0,5
	RS35	PU	400	-30 bis 105	0,5